

PLAN DE AUTOPROTECCIÓN



Junta de Comunidades de
Castilla-La Mancha

Protocolos de actuación



IES **Carpetania**



Equipos de emergencia

Jefe de emergencias

Jefe de intervención

Equipos de alarma y evacuación

Equipos de primera intervención

Equipos de apoyo

Equipos de primeros auxilios

Centro de control



Jefe de emergencias

Es el **Director del Centro**, jefe de estudios, adjunto o secretario en su ausencia.

Funciones

Actuará desde el Centro de Control en comunicación directa con el Jefe de Intervención

Será el **responsable** hasta la llegada de los servicios externos de ayuda, y determinará la **evacuación** parcial de la zona o general del centro

Es el responsable de mantener actualizado el Manual de Autoprotección



Jefes de intervención

Es el Jefe de Estudios

Funciones

Es el responsable del equipo de intervención y **dirige las operaciones de lucha contra la emergencia** en el punto en que se haya producido, donde representa la máxima autoridad

Es **concedor de todos los equipos e instalaciones de protección** para combatir, mitigar o eliminar las situaciones de emergencia

Debe mantener **contacto permanente con el Jefe de Emergencia** para informar y recibir órdenes oportunas, realizando así las actuaciones de una forma coordinada



Equipo de alarma y evacuación

Estará formado por los **profesores del Centro (equipos de aula y encargados de pasillo)**

Funciones

Anunciar la evacuación del aula que esté a su cargo al escuchar la alarma general

Guiar a los ocupantes de su aula hacia las vías de evacuación practicables

Conseguir una evacuación **rápida y ordenada**

Salir el último del aula. Informar al encargado de pasillo.

Ayudar en la evacuación de personas impedidas, disminuidas o heridas

No permitir el regreso a los locales evacuados.

Comprobar que no quedan rezagados una vez evacuada su aula

Comprobar ausencias

Impedir el uso de ascensores o escaleras que no deban utilizarse en caso de emergencia



Equipos de intervención

Profesores de guardia

Funciones

- Cuando reciba el aviso, se dirigirá a la zona indicada, confirmará la existencia de la emergencia y avisará al Centro de control sobre sus características.
- Si se trata de un conato de emergencia, intentará su control.
- Avisará al Centro de control de los resultados de su actuación.
- **Colaborarán** con los servicios de ayuda exteriores si así se les indica.
- Informará sobre situaciones que pueden ser origen de emergencias



Equipo de apoyo

Conserjes o personal de mantenimiento

Funciones

- **Tocarán el timbre de alarma** a la orden del Jefe de Emergencias.
- Se ocuparán de que las **puertas de evacuación** se abran y queden libres de obstáculos.
- **Desconectarán** la alimentación eléctrica.
- Pararán las instalaciones de calefacción.
- Realizarán maniobra de envío del ascensor, de uso exclusivo de bomberos, a la planta baja.
- Prepararán las bocas de incendio equipadas más próximas al punto de la emergencia



Equipo de primeros auxilios

Estará formado por **profesores de Educación Física o trabajadores con conocimientos de Primeros Auxilios.**

Sus funciones

- Prestarán **asistencia** a los heridos.
- **Evaluarán las lesiones e informarán** de las mismas al Jefe de Emergencias y a los Jefes de Intervención.
- **Seguir las instrucciones del personal sanitario** que pueda acudir en caso de emergencia.
- Prepararán el traslado de los heridos si fuese necesario.
- Acompañarán a los heridos al Centro de Salud.
- Redactarán el Informe de accidente/incidente (MD 640103).



Centro de control

Conserjerías de cada edificio

En el Centro de Control están centralizados todos los medios de comunicación interior y exterior, números de teléfonos importantes y necesarios en caso de una emergencia

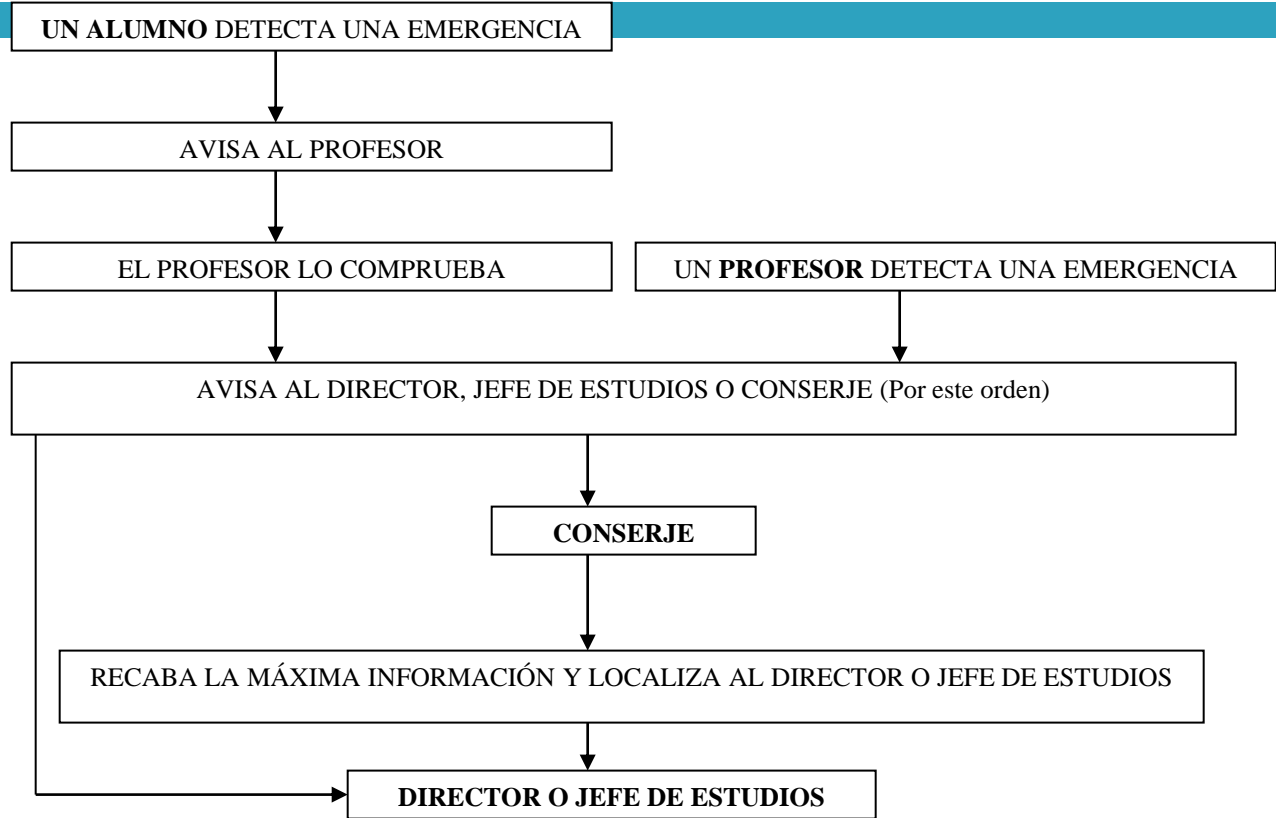


Evacuación

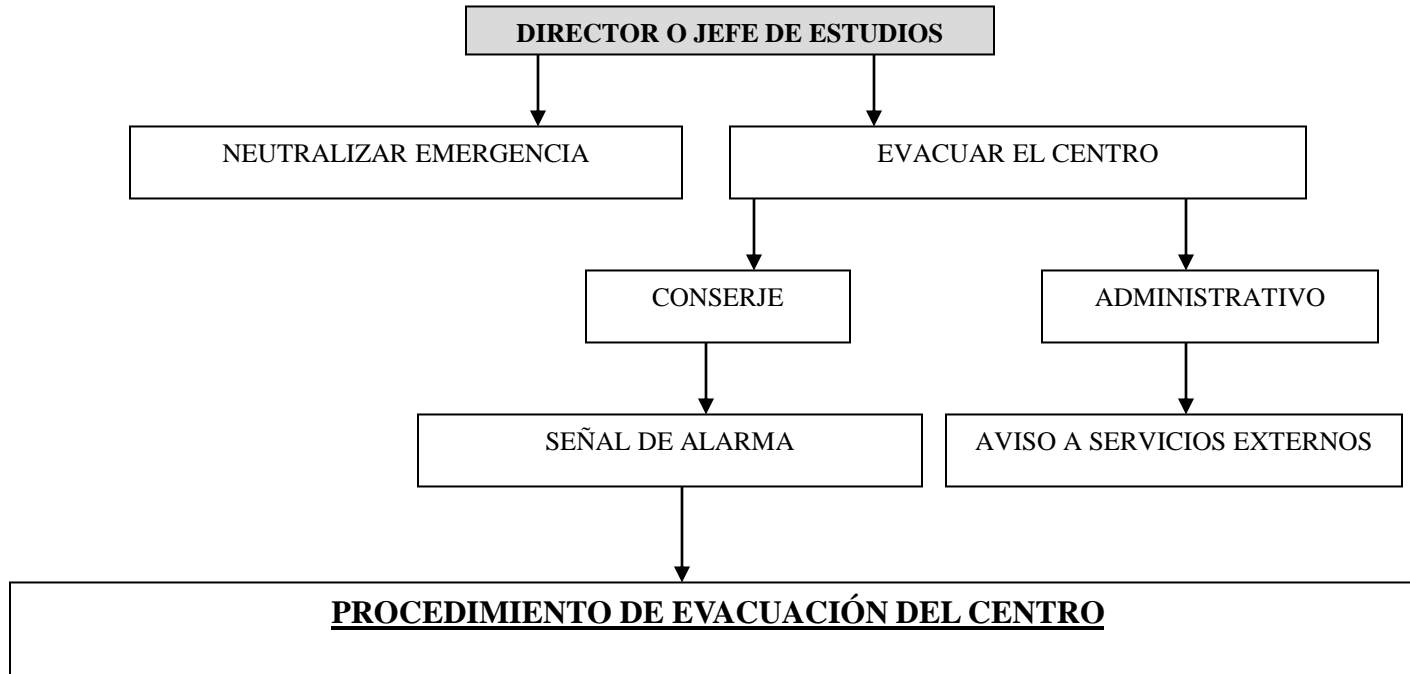


- El **responsable de ordenar la evacuación** siempre ha de ser el Jefe de Emergencias (Director) o, si la inmediatez lo requiere, el Jefe de Intervención (Jefes de estudios).
- **La señal** utilizada para proceder a la evacuación consistirá en toques intermitentes del timbre de cambio de clase, durante el tiempo suficiente para que sea oída y entendida por todo el personal

Normas de actuación



Normas de actuación



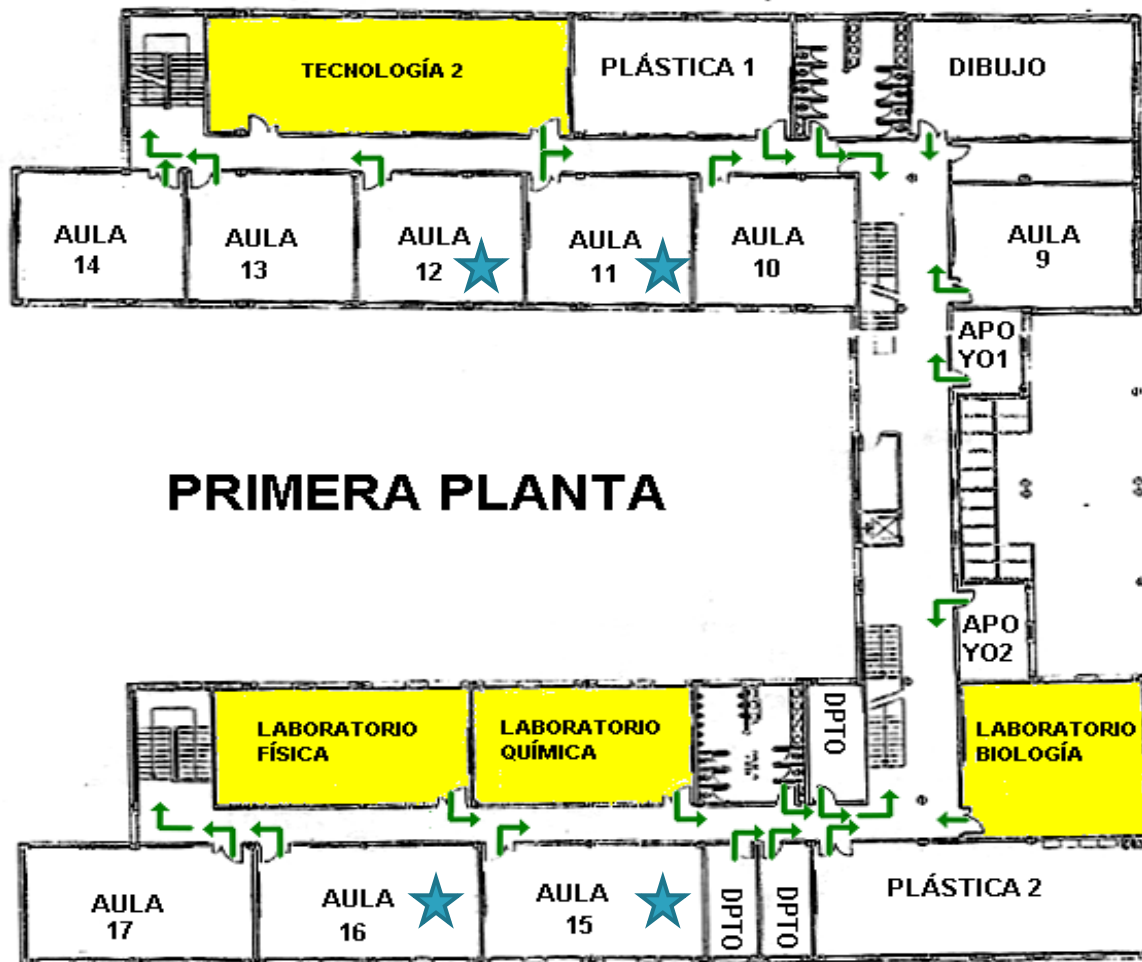
Procedimiento de evacuación

→ LA INFORMACIÓN SE COLGARÁ EN LA **PÁGINA WEB DEL INSTITUTO** (MENÚ “RIESGOS LABORALES” – PLANOS DEL CENTRO Y PLAN DE EVACUACIÓN)

→ LOS **PLANOS DE EVACUACIÓN** SERÁN COLOCADOS EN TODOS LOS ESPACIOS ÚTILES DEL INSTITUTO (**¡¡ IMPORTANTE VERLOS !!**)

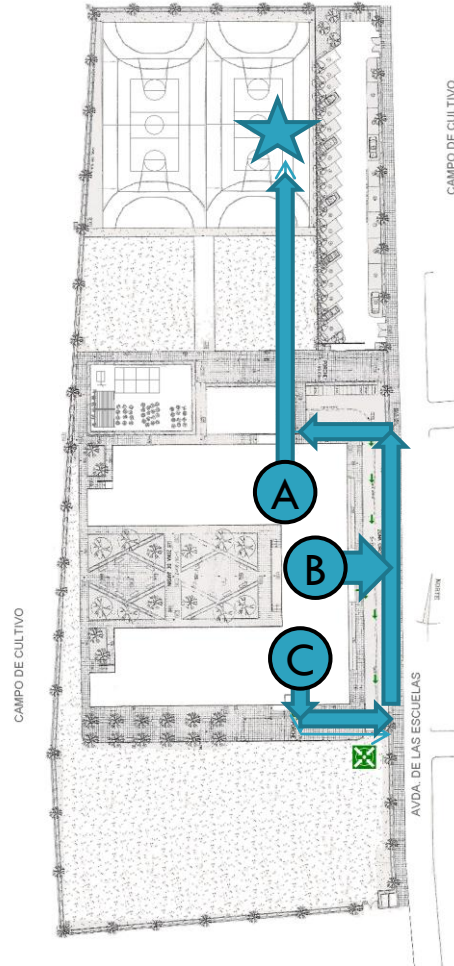
→ SE INFORMARÁ A LOS **ALUMNOS** DE LAS NORMAS BÁSICAS DE ACTUACIÓN A TRAVÉS DE LOS TUTORES.

EJEMPLO de EVACUACIÓN



★ Encargados de pasillo

PUNTO DE ENCUENTRO



PUNTO DE ENCUENTRO



SALIDAS DE EMERGENCIA



RECORRIDO