




Plan de autoprotección

**Instrucciones para los
alumnos**



NORMA 1

**LOS ALUMNOS
DEBERÁN
SEGUIR LAS
INDICACIONES
DE SU
PROFESOR Y EN
NINGÚN CASO
DEBERÁN
SEGUIR
INICIATIVAS
PROPIAS**



**LOS ALUMNOS QUE HAYAN
RECIBIDO FUNCIONES
CONCRETAS DE SU PROFESOR
DEBERÁN RESPONSABILIZARSE
DE SU CUMPLIMIENTO Y
COLABORAR EN EL
MANTENIMIENTO DEL ORDEN DEL
GRUPO**



**LOS ENCARGADOS SERÁN EL
DELEGADO/A Y SUBDELEGADO/A,
QUE HARÁN LO SIGUIENTE:**

- Cerrar las ventanas del aula.
- Contar al alumnado.
- Controlar que nadie se lleve objetos personales.
- Ayudar al alumnado con dificultades motoras.
- Apagar las maquinas.
- Apagar la luz.

PLAN DE AUTOPROTECCIÓN I.E.S. CARPETANIA

Instrucciones alumnos



NORMA 2

**PROCURAR LLEVAR
SIEMPRE CONSIGO
LAS LLAVES
PROPIAS Y LA
DOCUMENTACIÓN**



NORMA 3

**LOS ALUMNOS
NO RECOGERÁN
SUS OBJETOS
PERSONALES,
CON EL FIN DE
EVITAR
OBSTÁCULOS Y
DEMORAS**

NORMA 4

LOS ALUMNOS QUE SE ENCUENTREN EN LOS ASEOS O EN LOS LOCALES ANEXOS, AL SONAR LA ALARMA DEBERÁN INCORPORARSE RÁPIDAMENTE A SU GRUPO. SI SE ENCUENTRAN EN UNA PLANTA DISTINTA, SE INCORPORARÁN AL GRUPO MÁS PRÓXIMO, Y YA EN EL EXTERIOR, BUSCARÁN A SU GRUPO Y SE INCORPORARÁN AL MISMO COMUNICÁNDOSELO A SU PROFESOR





NORMA 5

**TODOS LOS
MOVIMIENTOS SE
REALIZARÁN CON
RAPIDEZ Y CON
ORDEN, NUNCA
CORRIENDO, NI
EMPUJANDO O
ATROPELLANDO A
LOS DEMÁS.**



NORMA 6

**NADIE
DEBERÁ
DETENERSE
JUNTO A LAS
PUERTAS DE
SALIDA**



NORMA 7

LOS ALUMNOS DEBERÁN EVACUAR EL CENTRO EN SILENCIO; CON ORDEN, EVITANDO ATROPELLOS Y AYUDANDO A LOS QUE TENGAN DIFICULTADES O SUFRAN CAIDAS. LA EVACUACIÓN SE REALIZARÁ COMO MÁXIMO EN TRES FILAS, DOS POR LOS LATERALES Y UNA EN EL CENTRO



NORMA 8

**EN LA
EVACUACIÓN
SE DEBERÁ
RESPETAR EL
MOBILIARIO
Y LA
EQUIPACIÓN
ESCOLAR.**

NORMA 9

EN EL CASO DE QUE EN LAS VÍAS DE EVACUACIÓN HAYA ALGÚN OBSTÁCULO QUE DIFICULTE LA SALIDA, SERÁ APARTADO POR LOS ALUMNOS, SI FUERA POSIBLE, DE FORMA QUE NO PROVOQUE CAÍDAS DE LAS PERSONAS O DETERIORO DEL OBJETO







NORMA 10

***EN NINGÚN
CASO, EL
ALUMNO
DEBERÁ VOLVER
A TRÁS, SEA
CUAL SEA EL
PRETEXTO***

NORMA 11

**EN TODOS LOS CASOS,
LOS GRUPOS
PREMANECERÁN
UNIDOS, NO SE
DISGREGARÁN Y SE
CONCENTRARÁN EN EL
LUGAR EXTERIOR
PREVIAMENTE
ESTABLECIDO, CON EL
FIN DE FACILITAR AL
PROFESOR EL
CONTROL DE LOS
ALUMNOS**





NORMA 12

**EN CASO DE
HUNDIMIENTO O
EXPLOSIÓN Y SE
HAYAN DE ATRAVESAR
ALGUNAS SALAS, SE
DEBERÁ HACER
CERCA DE LAS
PAREDES, NUNCA POR
MEDIO DE
LAS MISMAS.**



NORMA 13

EN CASO DE TENER QUE ATRAVESAR ZONAS INUNDADAS DE HUMO, SE DEBERÁN PROTEGER LAS VÍAS RESPIRATORIAS CON PAÑUELOS MOJADOS. SI LA INTENSIDAD DEL HUMO ES ALTA, NO SE DEBERÁ PASAR POR DICHAS ZONAS



NORMA 14

EN EL CASO DE INUNDACIÓN POR HUMO DE PASILLOS Y ESCALERAS, EL GRUPO HA DE PERMANECER EN CLASE, CERRAR LAS PUERTAS Y VENTANAS, COLOCAR TRAJOS MOJADOS EN LAS JUNTAS DE LAS PUERTAS, PARA EVITAR LA ENTRADA DE HUMO. A TRAVÉS DE LAS VENTANAS SE LLAMARÁ LA ATENCIÓN DEL EXTERIOR



NORMA 15

**EN CASO DE
EVACUAR
SÓTANOS O
SUBTERRANEOS,
SE HARÁ SIEMPRE
HACIA ARRIBA,
NUNCA HACIA
ABAJO**